



NOTE DE VERSION

IDAPPORTS 2.21.000

Vendange 2024



SOMMAIRE

1.	Général	4
1.1.	RGPD - Sécurisation des mots de passe	4
1.2.	RGPD - Alertes sur les écrans présentant des données à caractère personnel	4
1.3.	Accès au portail d'assistance IWS depuis l'écran d'accueil	5
1.4.	Widgets "Raccourcis"	5
1.5.	Divers	7
2.	Vendanges	8
2.1.	Import des interdictions de mélange	8
2.2.	Paramétrage centres	9
2.3.	Métayages nature : dérogation au partage automatique pour la RI	10
2.4.	Liste des bons de pesée : édition / envoi par mail en masse	11
2.5.	Tickets de pesée par équipe	12
2.6.	Saisie de pesée	13
2.7.	Affichage des lots	13
2.8.	Divers	14
3.	Interface avec iDCuvePro	14
4.	Mobilité cueillette	15
4.1.	Paramétrage	15
4.2.	Saisie de pesée	15
4.3.	Transferts	16
4.4.	Outils de dépannage	16
5.	Apports	16
5.1.	Transferts d'apports	16
5.2.	Solde de RI	17
5.3.	Récapitulatif vendange :	17
5.4.	Divers	17
6.	Facturation	17
7.	Stocks	18
7.1.	Accès au paramétrage des articles	18
7.2.	Génération de commandes de facturation	19

7.3.	Commandes, tirage, Echange et rajeunissement	19
7.4.	Etat de stock	19
7.5.	Arrêté de compte	19
7.6.	Situation de stock	20
8.	Capital social	20

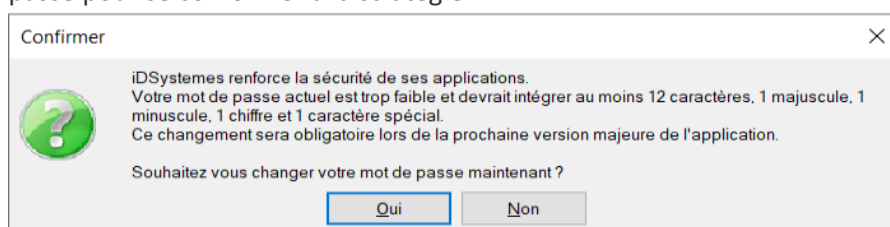
1. GENERAL

1.1. RGPD - Sécurisation des mots de passe

- › Sécurisation des mots de passe (*Evolution* #25637) :

Dans le cadre du RGPD et l'obligation de sécuriser les accès, nous devons modifier la stratégie de mot de passe de nos applications.

- › Les utilisateurs seront incités à renforcer les mots de passe faibles : lors de la connexion, si le mot de passe n'est pas conforme, il sera proposé à l'utilisateur de changer son mot de passe pour se conformer à la stratégie.



- › Le changement du mot de passe sera obligatoire lors de la prochaine version majeure.
- › Les règles sont fixes : au moins 12 caractères avec au moins 1 minuscule, 1 majuscule, 1 chiffre et 1 caractère spécial.

1.2. RGPD - Alertes sur les écrans présentant des données à caractère personnel

- › Un message d'alerte s'affiche à l'ouverture des écrans présentant des DCP (Données à Caractère Personnel) (*Nouveauté* #25633).
 - › Les options concernées sont les suivantes : Tiers, Compte tiers, Adresses tiers, Contacts tiers, Comptes bancaires des tiers, Contacts société, Contacts centre, Contrat livreur, Surfaces, Parcelles d'encépagement
 - › L'alerte sera affichée pour chaque utilisateur lors de la première entrée dans l'écran concerné (ex : lors de la première ouverture d'une fiche tiers, mais pas pour les fiches tiers suivantes).
 - › L'alerte doit être validée et sera réactivée à chaque version majeure



1.3. Accès au portail d'assistance IWS depuis l'écran d'accueil

- › Une icône a été ajoutée sur l'écran d'accueil d'iDAports, sous le logo iDSystemes, pour l'accès au portail d'assistance IWS (<https://support.idsystemes.com/isilogwebsystem/>) (*Evolutions* #25072 et #25641).
- › Nous vous recommandons de passer par l'outil IWS qui nous permet de faire un suivi de ticket.
- › Accès correspondant à chaque icône :



1.4. Widgets "Raccourcis"



- › Le widget "Raccourcis" (Pesées, Lots, Marcs, Tiers) est remplacé par 4 widgets présentant des raccourcis (données, vendanges, facturation, stocks) (*Nouveauté* #24150).

- › Raccourcis tiers, surfaces :

Données



Tiers



Surfaces

- › Raccourcis vendanges :

Vendanges



Pesées



Lots



Marcs

- › Raccourcis Stocks :

Stocks



Commandes
De stock

- › Raccourcis facturation :

Facturation



Calculer



Valider
Calculs



Commandes




Valider
Commandes




Factures

- › Pour les utilisateurs qui avaient sélectionné l'ancien widget, celui-ci disparaîtra. Les nouveaux widgets devront être ajoutés manuellement

- › Rappel : pour ajouter un widget :

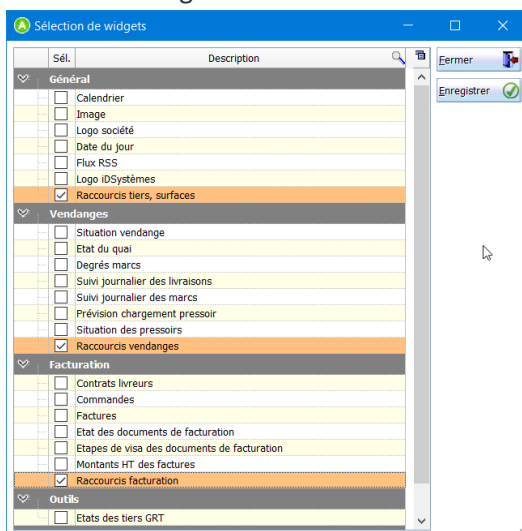
- › Cliquer sur le pavé  de droite du bandeau bordeaux \ Sélectionner les widgets...



- › Cliquer sur Sélectionner les widgets




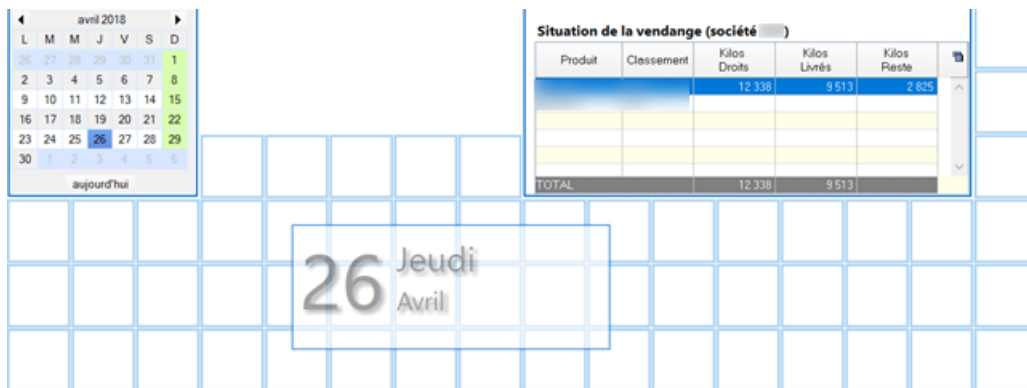
- › Cocher les widgets souhaités



- › Enregistrer

- › Pour mettre en forme, agrandir, déplacer vos widgets :

- › Cliquer sur le pavé  de droite du bandeau bordeaux
- › Cliquer sur "Editer le tableau de bord"
- › Déplacer / Agrandir / Réduire un widget

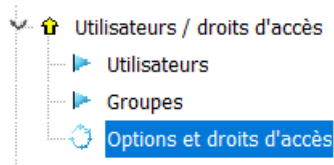


- › Cliquer sur le pavé
- › Cliquer à nouveau sur "Editer le tableau de bord"

Cette mise en forme est propre à chaque utilisateur.

- › Attention : pour les utilisateurs de niveau utilisateur, les droits sur les widgets doivent au préalable être ajoutés par un administrateur :

- › Général \ Paramétrage \ Paramètres généraux



Droits d'accès des groupes aux widgets

Droits d'accès des utilisateurs aux widgets

- › Pour chaque groupe utilisateur, cocher les widgets devant être disponibles pour les utilisateurs du groupe.

1.5. Divers

- › Lors de la restauration d'une base, l'accès n'est désormais bloqué que lors du lancement effectif de la restauration (et non plus à l'ouverture) (*Evolution* #19469).
- › Ajout du paramétrage de correspondance communes et cépages pour les interfaces par API (*Evolution* #25370).
- › Corrections de diverses fautes (*Corrections* #27287, #25464, #25560, #27307).
- › Lors d'une nouvelle installation, le moteur d'accès MariaDB est utilisé par défaut (à la place de MySQL) (*Evolution* #24557).

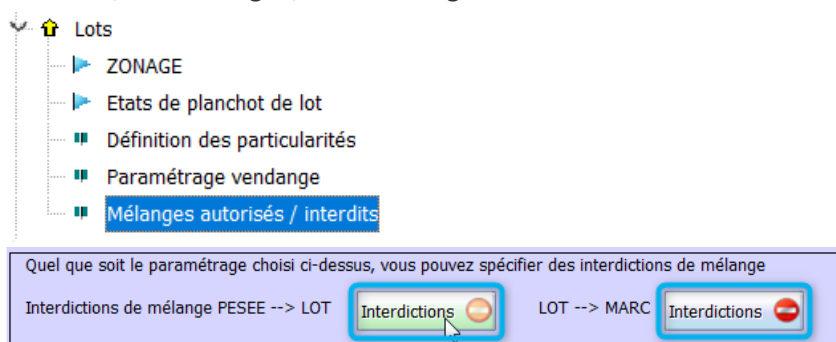
2. VENDANGES


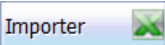
2.1. Import des interdictions de mélange

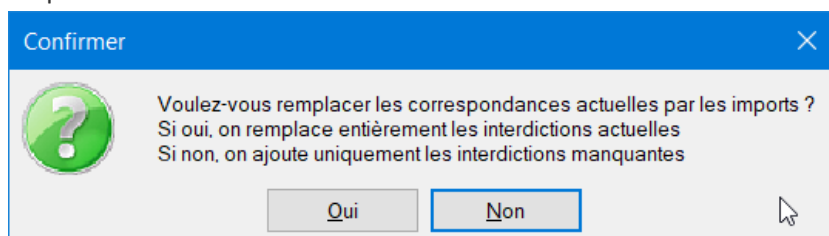


- › Pour mettre à jour vos interdictions de mélange, il est désormais possible de procéder par export / import (*Evolution* #25307) :

- › Général \ Paramétrage \ Paramètres généraux



- › Exporter les interdictions actuelles via le bouton 
- › Modifier le fichier sous Excel (les codes utilisés devant exister dans iDAports)
- › Cliquer sur le bouton 

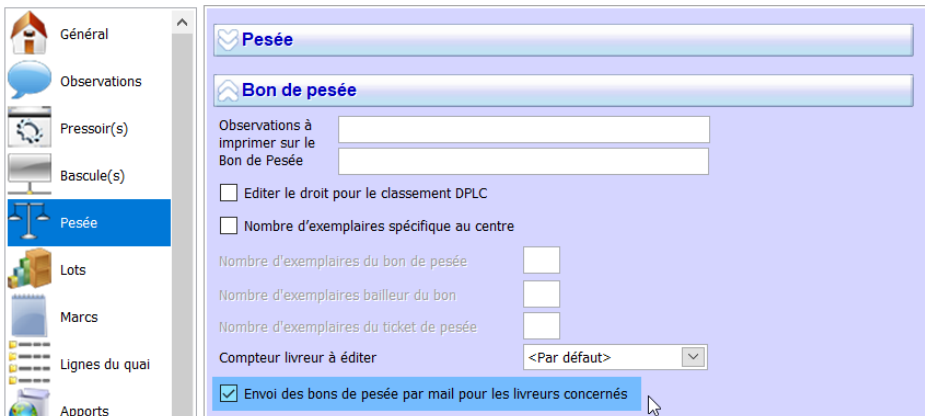


- › Enregistrer
- › NB : si vous souhaitez annuler l'import, quittez la fenêtre sans enregistrer

2.2. Paramétrage centres

› Données / Surfaces \ Paramétrage \ Centres

- › Ajout d'une option au centre pour ne pas envoyer les bons de pesée par email (*Evolution* #25118).



Pesée

Bon de pesée

Observations à imprimer sur le Bon de Pesée

☐ Editer le droit pour le classement DPLC

☐ Nombre d'exemplaires spécifique au centre

Nombre d'exemplaires du bon de pesée

Nombre d'exemplaires bailleur du bon

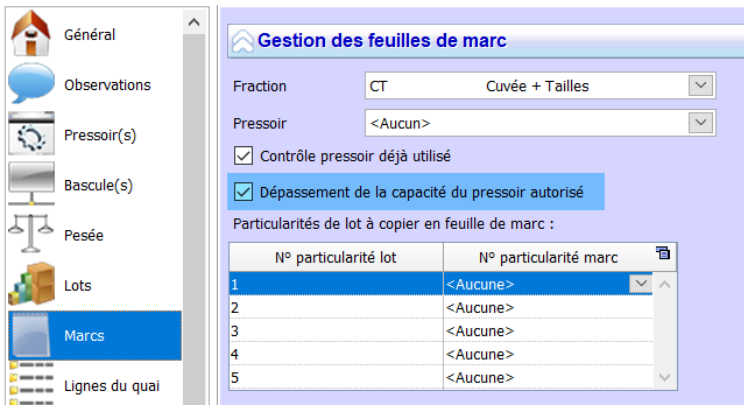
Nombre d'exemplaires du ticket de pesée

Compteur livreur à éditer

☒ Envoi des bons de pesée par mail pour les livreurs concernés

Cette option est à cocher sur les centres extérieurs sur lesquels des bons de pesée sont saisis pour mise à jour des droits vendange, mais ne doivent pas être envoyés au livreur (cas des livreurs pour lesquels "envoyer le bon de pesée par mail" est coché).

- › Le contrôle sur les kg livrés du marc par rapport à la capacité du pressoir peut être bloquant (option au centre) (*Evolution* #25055).



Gestion des feuilles de marc

Fraction

Pressoir

☒ Contrôle pressoir déjà utilisé

☒ Dépassement de la capacité du pressoir autorisé

Particularités de lot à copier en feuille de marc :

N° particularité lot	N° particularité marc
1	<Aucune>
2	<Aucune>
3	<Aucune>
4	<Aucune>
5	<Aucune>

- › L'option "Dépôt" des centres n'est accessible que lorsque le module "mobilité cueillette" est activé (*Evolution* #24356).

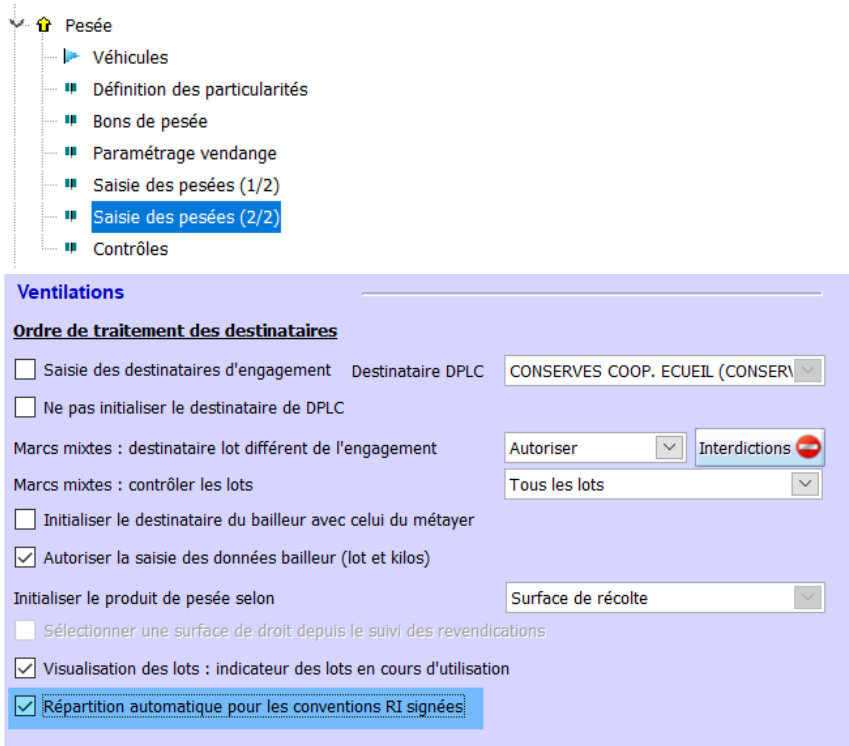
2.3. Métagages nature : dérogation au partage automatique pour la RI



- › Ajout d'un paramètre général pour répartir automatiquement les kilos sur le métayer ou le bailleur en cas de convention de répartition signée (*Evolution* #4275).
- › Pour les métagages nature, lorsque le métayer et le bailleur ont des niveaux de RI différents, les droits de RI peuvent être terminés pour l'un des deux. Dans ce cas de figure, le logiciel respecte par défaut le partage prévu par le bail. Ainsi les kg sont répartis d'une part en RI sur le tiers ayant encore des droits et d'autre part en DRA sur le tiers n'ayant plus de droits de RI.
Dans ce cas, il y a souvent dérogation au partage en pesée (lorsqu'une convention de répartition est signée entre métayer et bailleur), afin de terminer en premier lieu la RI avant de peser du DRA. Cette manipulation était jusqu'ici manuelle, et pourra se faire automatiquement avec la nouvelle option.

2.3.1. Paramétrage de la répartition automatique

- › Général \ Paramétrage \ Paramètres généraux



Ventilations

Ordre de traitement des destinataires

☐ Saisie des destinataires d'engagement Destinataire DPLC CONSERVES COOP. ECUEIL (CONSERV)

☐ Ne pas initialiser le destinataire de DPLC

Marc mixtes : destinataire lot différent de l'engagement Autoriser Interdictions

Marc mixtes : contrôler les lots Tous les lots

☐ Initialiser le destinataire du bailleur avec celui du métayer

☒ Autoriser la saisie des données bailleur (lot et kilos)

Initialiser le produit de pesée selon Surface de récolte

☐ Sélectionner une surface de droit depuis le suivi des revendications


☒ Visualisation des lots : indicateur des lots en cours d'utilisation

☒ Répartition automatique pour les conventions RI signées

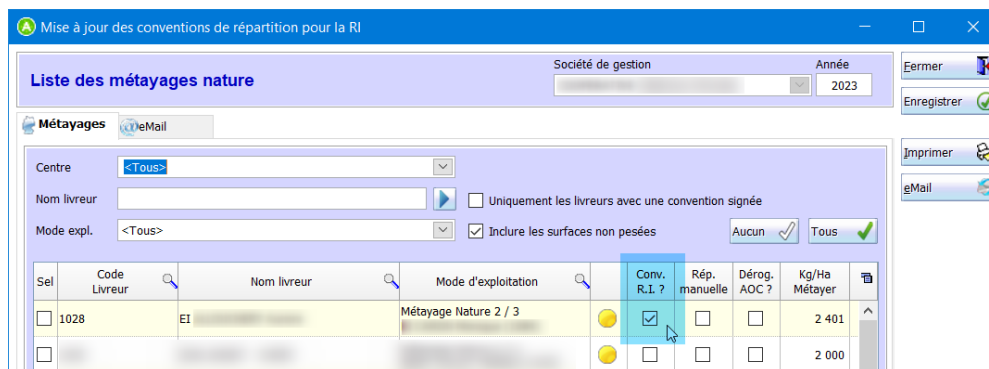
NB : cette nouvelle option est non cochée par défaut. Si vous ne modifiez pas votre paramétrage, le fonctionnement restera identique à celui des années précédentes.

2.3.2. Gestion des conventions de répartition et saisie de pesée

- › Préparation vendange \ Conv. RI



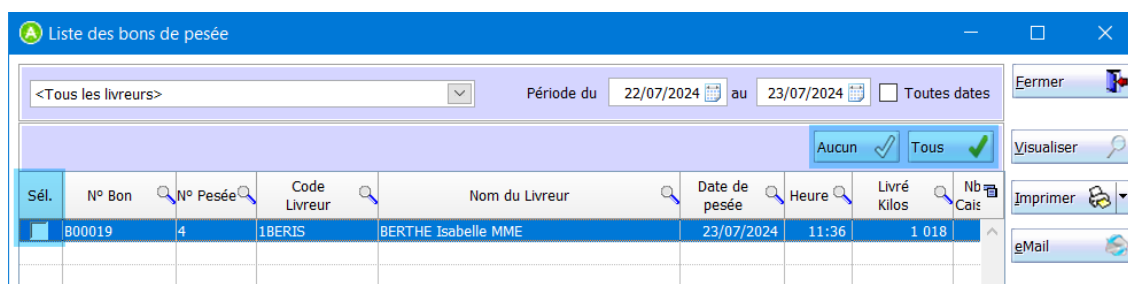
- › Pour les métayages nature pour lesquels la convention de répartition RI a été signée, cocher la case "Conv. R.I. ?"



- › Lorsque l'option générale "Répartition automatique pour les conventions RI signées" n'est pas cochée, la case "Conv. R.I." est uniquement informative et ne modifie pas la pesée : le partage est dans tous les cas respecté. Si l'on souhaite compléter la RI avant de peser des DRA, la répartition des kg est à modifier manuellement.
- › Lorsque l'option générale "Répartition automatique pour les conventions RI signées" est cochée :
 - Si la case "Conv. R.I." n'est pas cochée, le partage sera respecté (pesée de RI et DRA)
 - Si la case "Conv. R.I." est cochée, la pesée propose automatiquement une répartition des kg permettant de terminer les droits de RI avant de peser du DRA, sans respecter le partage.

2.4. Liste des bons de pesée : édition / envoi par mail en masse

- › Ajout de cases à cocher et des boutons "tous" et "aucun" dans la liste des bons de pesée, permettant l'édition ou l'envoi par mail des bons de pesée sélectionnés (*Evolution* #25310).

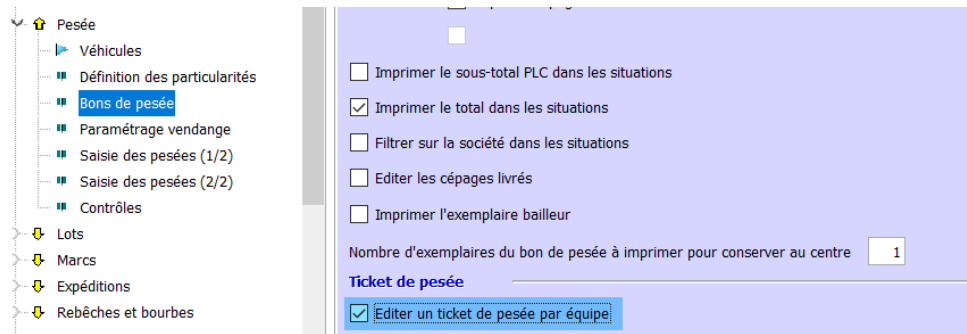


2.5. Tickets de pesée par équipe



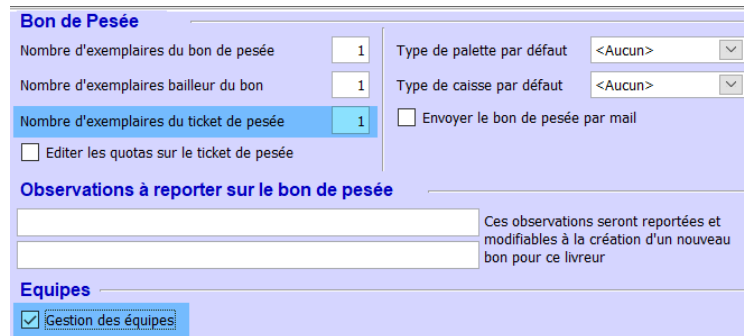
- › Possibilité d'éditer un ticket de pesée par équipe (*Evolution* #23551).

- › Pour éditer un ticket de pesée par équipe, l'option correspondante doit être activée : Général \ Paramétrage \ Paramètres généraux



Cocher "Editer un ticket de pesée par équipe"

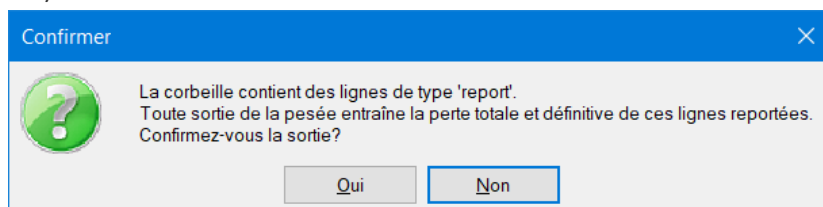
- › Lorsque "Editer un ticket de pesée par équipe" est coché, un ticket de pesée par équipe sera édité, pour les livreurs avec :
 - la gestion des équipes activée
 - un nombre d'exemplaires du ticket de pesée paramétré



IDSYSYSTEMES Centre iDS AD1 - AD2 38122 CHALONS N° CIVC 22222		TICKET DE PESEE	VENDANGES 2023 BERTHE Isabelle (Mme) N° CIVC 99999 51999 Diverse	Pesée n° 4				
BON N° B00019		Pesée du 23/07/2024 à 11:36	Poste : 01	Page 1				
BON A REMETTRE A L'EQUIPE : TACHERONS								
Cépage	Equipe	Palette(s) Numéro Nb	Nombre caisses	Kg / caisse	Poids Brut Kg	Tare	Poids Net Kg	Critères qualité
MEUNIER	E1	23	12	43	580	70	510	
12 c	510 kg	AC AOC	propre	Commune MARDEUIL			Lot: L0008 (CHAMPRG_AC)	

2.6. Saisie de pesée

- › Modification du message en sortie de pesée lorsqu'il reste des données dans la corbeille (*Evolution* #24970) :



- › Lorsque seul le bailleur a des kilos, le lot peut être modifié directement dans sa partie, même si le paramètre général interdisant un lot métayer/bailleur différent est activé (*Evolution* #25142).
- › Avec la gestion des revendications, les kilos proposés tiennent mieux compte des déclassements (*Correction* #24601).
- › Correction de l'info bulle sur le bouton "Caisses" en pesée (*Correction* #24820).
- › Avec la mobilité cueillette, si le scan est lancé et que la ventilation de la palette n'est pas terminée, un message est affiché (*Evolution* #22901).

2.7. Affichage des lots

- › Possibilité d'afficher, sur un écran déporté pour le cariste, les lots et lignes de quai utilisés depuis la pesée après la validation d'une ligne de pesée (*Nouveauté* #23454).
- › Cette option sera testée sur quelques centres pilotes cette année et vous sera proposée pour la vendange 2025 (et nécessite l'installation de l'API et de la webapp iDApports).

2.8. Divers

- › Ajout des informations de parcelle de cueillette dans le tableau de bord des pesées (*Evolution* #14187).
- › Ajout des informations de parcelle de cueillette dans la visualisation des lignes des pesées (*Evolution* #21160).
- › Dans la gestion des marcs, le bouton "Composition" est renommé en "Ventiler" (*Evolution* #15219).
- › Ajout du numéro de transfert dans l'édition de transfert de palettes (*Evolution* #25309).
- › Le transfert de palettes entre 2 centres n'ayant pas le même paramétrage "extérieur" n'est plus possible (*Correction* #25311).
- › Ajout d'une info bulle pour le paramètre général "Détailer la composition par lot" (*Evolution* #25204).
- › L'option générale pour autoriser la saisie de lots métayer et bailleur différents est renommée (*Evolution* #25145).
- › Correction du total édité dans la situation avec les dénominations particulières (*Correction* #24599).

3. INTERFACE AVEC IDCUEVPRO

- › Interface cuverie (export des marcs)
 - › Amélioration de l'affichage des réussites / échecs des transferts de marc via l'interface cuverie (*Evolution* #25115).
 - › Correction du message affiché lors de l'erreur de transfert d'un marc via l'interface cuverie (*Correction* #25537).
 - › Calcul de l'origine dans le transfert par API (*Correction* #25539).
- › Nouveau widget présentant les réservations de marcs (*Nouveauté* #25573).

4. MOBILITE CUEILLETTE

4.1. Paramétrage

- › Ajout de la source "P2W" pour les parcelles (*Nouveauté* #25403).
- › Interface P2W pour la gestion des tickets (*Nouveauté* #25556).
- › Le nombre de caisses par défaut peut être paramétré (paramètre général). Il est utilisé lors de la création d'une palette (dans la mobilité ou iDAports) (*Evolution* #23414).
- › Ajout d'une option dans le profil utilisateur pour visualiser les avancements (*Evolution* #22410).
- › Un critère qualitatif peut être paramétré pour être utilisé dans les profils Quai et Lots en même temps (*Evolution* #24417).
- › Ajout d'une option au centre pour inclure les palettes non expédiées dans la recherche des palettes (*Evolution* #24576).
- › Correction d'une erreur lors de l'accès aux modèles de bon de chargement (*Evolution* #24555).
- › La liste des parcelles tient compte de l'année vendange en cours (*Evolution* #25336).
- › Possibilité de paramétrer différentes fiches de suivi de lot (*Evolution* #25343).
- › Ajout d'un widget pour visualiser les palettes cueillettes pesées en attente (*Nouveauté* #23224).

4.2. Saisie de pesée

- › Affichage des données modifiées lors de chaque action dans le détail d'une palette (*Evolution* #23160).
- › En pesée, affichage de l'exploitant dans l'encart palettes (*Evolution* #25259).
- › Lors de l'accès à la liste des palettes, le scan n'est plus activé par défaut (*Evolution* #24570).
- › Dans la liste des palettes, l'option "voir les palettes de tous les livreurs" est conservée dans le contexte utilisateur lors de l'utilisation depuis l'écran de pesée (*Evolution* #25054).
- › Lors de la sélection d'une palette sur un autre centre, la modification du centre n'était pas prise en compte si aucune autre donnée n'était modifiée (*Correction* #24656).
- › Lorsque le profil Lots est actif sur le centre, les palettes affectées à un lot non terminé ne sont pas proposées (*Evolution* #25056).
- › Amélioration de la gestion des coupures palettes en pesée (coupures dans les affectations lots du profil Lots) (*Correction* #25284).

4.3. Transferts

- › Ajout d'une traçabilité des transferts de palettes effectués dans le profil Lots de la mobilité cueillette (*Evolution* #25183).
- › Dans le transfert de palettes, correction d'une erreur (non bloquante) lorsque des lignes de pesées n'avaient pas de palette associée (*Evolution* #25296).
- › Correction de la gestion des palettes lors de transferts centre à centre d'une palette associée à plusieurs bons (*Correction* #25548).

4.4. Outils de dépannage

- › Dépannage palettes
 - › Ajout des boutons "tous" et "aucun" dans le dépannage palettes (*Evolution* #24138).
 - › Si aucune ligne n'est cochée, l'action agit sur la ligne sélectionnée (*Evolution* #25049).
- › Dépannage cueillette
 - › Si aucune ligne n'est cochée, l'action agit sur la ligne sélectionnée (*Evolution* #25051).
 - › Possibilité de terminer une parcelle sans saisir les autres données (*Evolution* #25080).
 - › Renommage de certaines actions (*Evolution* #25220).

5. APPORTS

5.1. Transferts d'apports

- › Ajout du type "Changement de produit pesé" dans les opérations de transfert (*Evolution* #23419).
- › **Lors de l'import du déblocage, les quantités sont cumulées** (*Evolution* #25110).
Il n'est donc plus obligatoire de créer un fichier par type de déblocage (ex : si l'on importe un fichier dans lequel un livreur a des quantités débloquées pour une année en Déblocage individuel technique et en Déblocage indiv. pour arrachage, les quantités seront cumulées).
- › Lors de l'import d'un détail de transfert d'apports, le message indiquant que les données seront écrasées n'est affiché que si des données sont déjà saisies (*Evolution* #13071).

5.2. Solde de RI

- › Solde de RI : possibilité d'éditer à date (*Evolution* #20676).
- › Dans le solde de RI, le classement le plus adéquat est sélectionné par défaut (*Evolution* #25070).

5.3. Récapitulatif vendange :

- › Correction de la hauteur des lignes de détail lorsque le détail par produit n'est pas activé (*Correction* #23043).
- › Correction d'un problème d'édition dans certains cas où le total était édité dans le bas de page (*Correction* #23178).
- › Correction d'un problème d'édition dans certains cas où le texte de bas de courrier et le bas de page se mélangeaient (*Correction* #23235).

5.4. Divers

- › Les choix pour l'origine du regroupement de cru sont renommés (*Evolution* #23582).

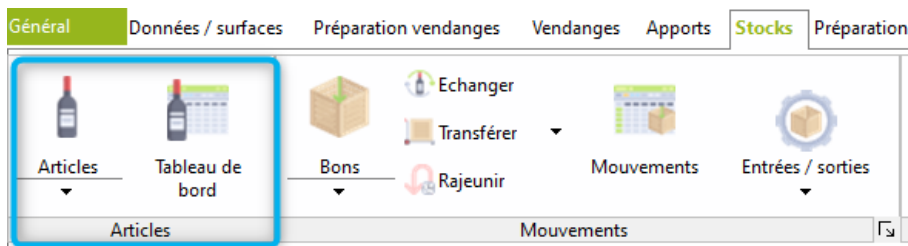
6. FACTURATION

- › Etat de facture
 - › Possibilité de grouper les lignes de détail ayant un centre différent (*Evolution* #23402).
- › La modification d'une rubrique est possible avec un double clic depuis le tableau de bord des rubriques (*Evolution* #24016).
- › Pour les différentes options de génération de commandes, si des RIB sont manquants, ils sont indiqués dans le compte rendu final (et non plus un par un) (*Evolution* #24307).
- › Tableau de bord des factures :
 - › l'option "Transférée" est conservée dans le contexte utilisateur (*Evolution* #24309).
 - › les années sont affichées par ordre décroissant (*Evolution* #25247).
- › La donnée "Origine" n'est plus obligatoire pour facturer depuis la liste des commandes (si la société ne gère pas les groupages de commandes) (*Evolution* #25042).

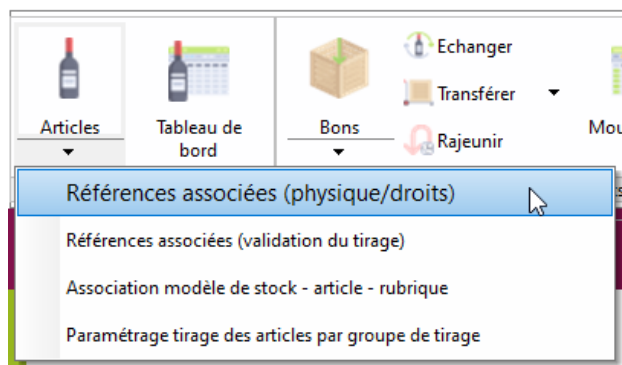
7. STOCKS

7.1. Accès au paramétrage des articles

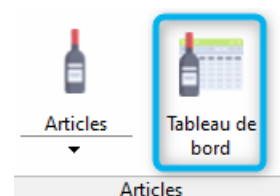
- › Ajout du paramétrage articles dans le ruban Stocks (*Evolution* #24149).



- › Le clic sur le bouton "Articles" permet d'ouvrir la table des articles (partie haute du bouton)
- › Le clic sur la flèche en bas du bouton permet d'accéder aux différents paramètres liés aux articles :



- › Ajout d'un tableau de bord articles (*Nouveauté* #24149).



A) Tableau de bord des articles

Sélection:

Aucun filtre Aucun tri

	Code Article	Libellé	Libellé Réduit	Libellé Facturation	Famille	Unité	Stade	Cat App
▶	RAISIN	Raisins	Raisins	Raisins	Raisins	Kg	VDG	
▶	RAISIN_DBL	Raisins débloqués	Raisins débloqués	Raisins débloqués	Raisins	Kg	DBL	ORDINAIRES
▶	B_ORD_BT	Bte ORDINAIRE BT	Bte ORD BT	Bte ORDINAIRE BT	COLS	Bouteille(s)	AUT	ORDINAIRES
▶	B_ORD_DM	Bte ORDINAIRE DM	Bte ORD DM	Bte ORDINAIRE DM	COLS	Demi(e)	AUT	ORDINAIRES
▶	B_ORD_MG	Bte ORDINAIRE MG	Bte ORD MG	Bte ORDINAIRE MG	COLS	Magnum(s)	AUT	ORDINAIRES
▶	B_ORD_MT	Bte ORDINAIRE MT	Bte ORD MT	Bte ORDINAIRE MT	COLS	Montant	AUT	ORDINAIRES
▶	B_ORDSPE_BT	Bte SPECIALE ORDINAIRE BT	Bte SPE ORD BT	Bte SPECIALE ORDINAIRE BT	COLS	Bouteille(s)	AUT	ORDINAIRES

Actions: Arrêter, Afficher, Ajouter, Dupliquer, Modifier, Supprimer

7.2. Génération de commandes de facturation

- › Dans la génération de commandes depuis les mouvements physiques (*Evolution* #25064) :
 - › le tiers de la commande de stock est affiché (si le mouvement est issu d'une commande de stock)
 - › les mouvements physiques sans lien avec un tiers ne sont plus affichés
- › Dans la génération de commandes depuis les mouvements, l'aide à la décision prend en compte le type de stock sélectionné (*Evolution* #25066).

7.3. Commandes, tirage, Echange et rajeunissement

- › Commandes de stock : les bons de préparation et bons de livraison peuvent être réédités à n'importe quelle étape (*Evolution* #23412).
- › Tirage : la saisie des vœux de tirage est possible même si l'ordre des articles du groupe n'est pas paramétré (*Evolution* #23388).
- › Echange : possibilité d'utiliser des articles non gérés par année (*Evolution* #23341).
- › Rajeunissement : l'année est initialisée avec l'année par défaut de l'article (*Evolution* #23386).

7.4. Etat de stock

- › Les titres sont répétés dans l'état de stock en cas de changement de page (*Evolution* #23427).
- › Suppression de la date de début des mouvements dans l'état de stocks (*Evolution* #24147).

7.5. Arrêté de compte

- › Possibilité d'envoyer par mail aux tiers (*Evolution* #20280).
- › Possibilité d'éditer la partie solde de RI en kilos, volume brut ou volume net (*Evolution* #20260).
- › Suppression de la date de début des mouvements pour la partie Stocks (*Evolution* #24148).
- › Le nombre d'années maximum à éditer pour le solde de RI n'était pas correct en mode paysage (*Correction* #25683).
- › Correction du saut de page en changement de tiers dans certains cas (*Correction* #24916).

7.6. *Situation de stock*

- › Possibilité d'envoyer par mail aux tiers (*Evolution* #20278).
- › Possibilité d'éditer la partie solde de RI en kilos, volume brut ou volume net (*Evolution* #20259).
- › Suppression de la date de début des mouvements pour la partie Stocks (*Evolution* #24147).

8. CAPITAL SOCIAL

- › L'aide à la décision présente dans l'édition du capital était limitée aux livreurs (porte désormais sur tous les tiers) (*Correction* #27301).
- › Dans l'édition du capital, les lignes sans données ne sont plus éditées (*Evolution* #25058).